



ТЕРРИТОРИАЛЬНЫЙ ОРГАН  
ФЕДЕРАЛЬНОЙ СЛУЖБЫ  
ГОСУДАРСТВЕННОЙ СТАТИСТИКИ  
ПО КАМЧАТСКОМУ КРАЮ

# О ФИНАНСОВОМ СОСТОЯНИИ ОРГАНИЗАЦИЙ КАМЧАТСКОГО КРАЯ



за январь-ноябрь 2022 года



ФЕДЕРАЛЬНАЯ СЛУЖБА  
ГОСУДАРСТВЕННОЙ СТАТИСТИКИ

# О финансовом состоянии организаций Камчатского края

за январь-ноябрь 2022 года

- 01 САЛЬДИРОВАННЫЙ ФИНАНСОВЫЙ РЕЗУЛЬТАТ ОРГАНИЗАЦИЙ КАМЧАТСКОГО КРАЯ
- 02 ПРИБЫЛЬ ОРГАНИЗАЦИЙ КАМЧАТСКОГО КРАЯ
- 03 УБЫТОК ОРГАНИЗАЦИЙ КАМЧАТСКОГО КРАЯ
- 04 ФИНАНСОВЫЕ РЕЗУЛЬТАТЫ ДЕЯТЕЛЬНОСТИ ОРГАНИЗАЦИЙ КАМЧАТСКОГО КРАЯ
- 05 ДОЛЯ ОРГАНИЗАЦИЙ, ПОЛУЧИВШИХ ПРИБЫЛЬ (УБЫТОК) КАМЧАТСКОГО КРАЯ
- 06 ПРОСРОЧЕННАЯ КРЕДИТОРСКАЯ ЗАДОЛЖЕННОСТЬ ОРГАНИЗАЦИЙ КАМЧАТСКОГО КРАЯ
- 07 ПРОСРОЧЕННАЯ ДЕБИТОРСКАЯ ЗАДОЛЖЕННОСТЬ ОРГАНИЗАЦИЙ КАМЧАТСКОГО КРАЯ

*\*Ежемесячные данные оперативной статистики.*





# САЛЬДИРОВАННЫЙ ФИНАНСОВЫЙ РЕЗУЛЬТАТ ОРГАНИЗАЦИЙ КАМЧАТСКОГО КРАЯ

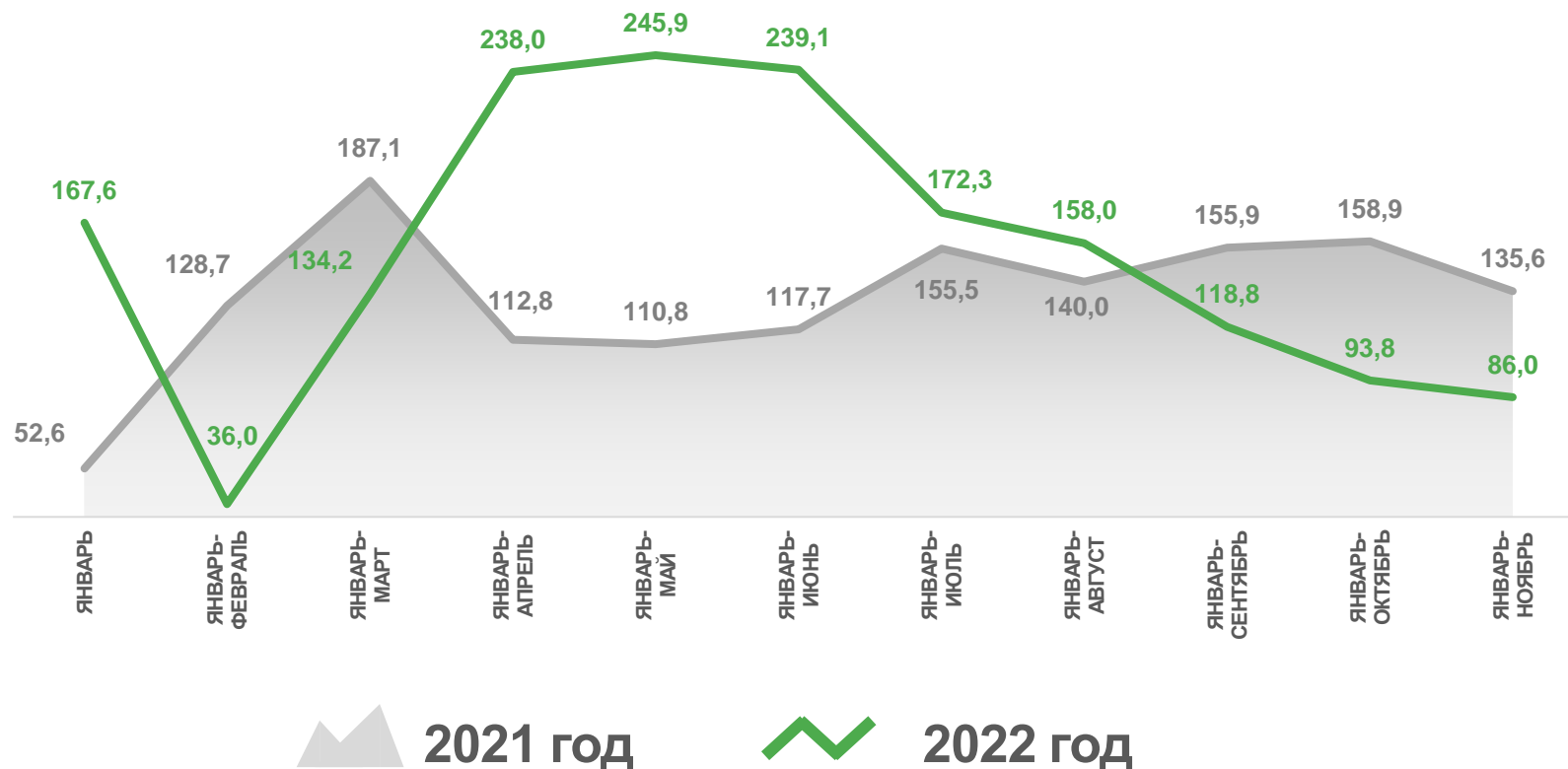
ЯНВАРЬ-НОЯБРЬ 2022 г., В % К СООТВЕТСТВУЮЩЕМУ ПЕРИОДУ ПРЕДЫДУЩЕГО ГОДА\*

**45 816,0**

МЛН РУБ.

**86,0%**

В % К ЯНВАРЮ-НОЯБРЮ  
2021 ГОДА



**ПРИБЫЛЬ** - **УБЫТОК** = **САЛЬДИРОВАННЫЙ ФИНАНСОВЫЙ РЕЗУЛЬТАТ**

\* По сопоставимому кругу организаций в соответствии с методологией бухгалтерского учета.

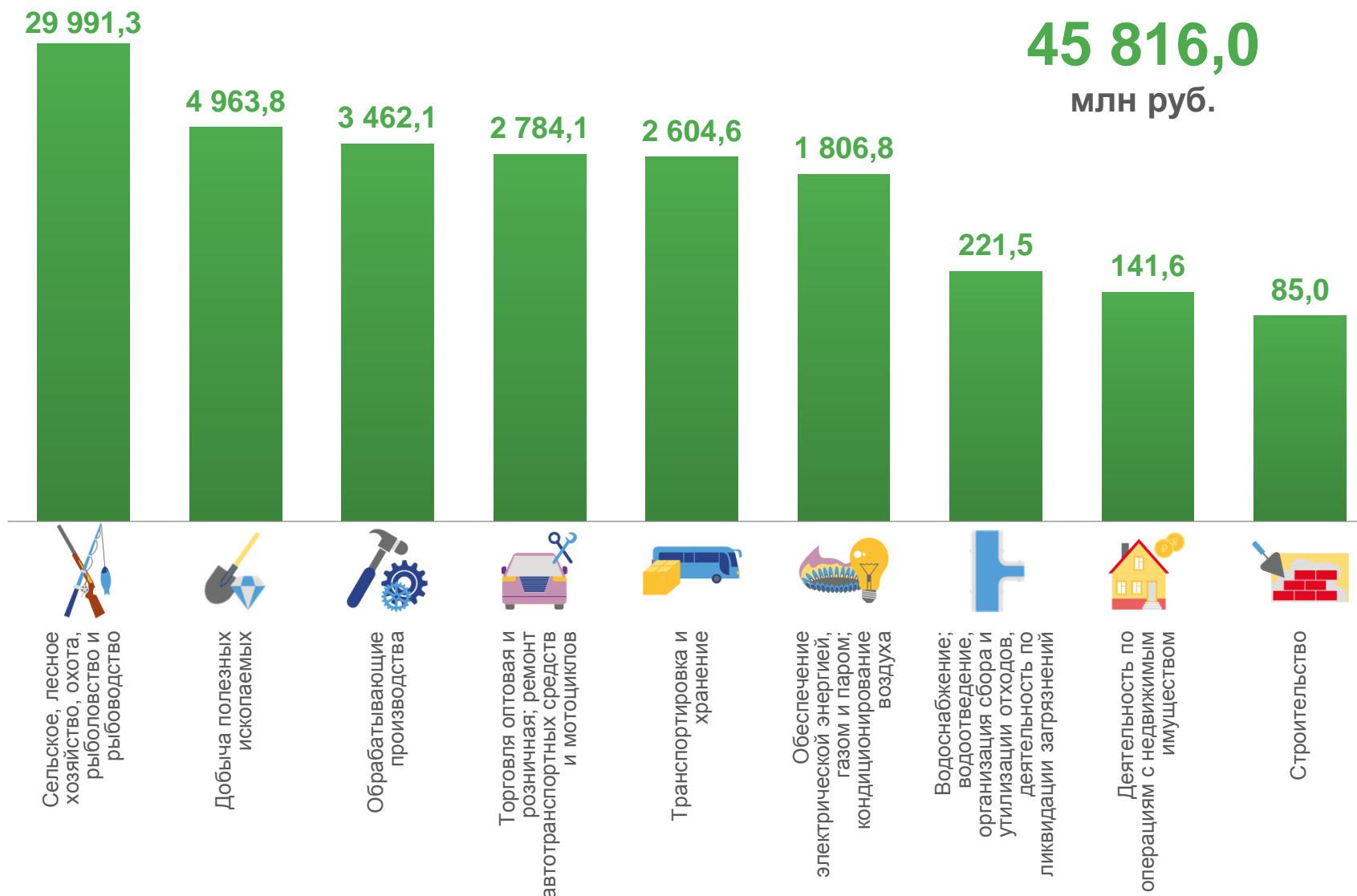







# САЛЬДИРОВАННЫЙ ФИНАНСОВЫЙ РЕЗУЛЬТАТ ОРГАНИЗАЦИЙ КАМЧАТСКОГО КРАЯ

ЯНВАРЬ-НОЯБРЬ 2022 г., МЛН РУБЛЕЙ

Всего  
**45 816,0**  
млн руб.





## ПРИБЫЛЬ ОРГАНИЗАЦИЙ КАМЧАТСКОГО КРАЯ ЯНВАРЬ-НОЯБРЬ 2022 г., МЛН РУБЛЕЙ

Всего  
**49 875,8**  
млн руб.



**30 845,8**

Сельское, лесное хозяйство, охота,  
рыболовство и рыбоводство

30 845,8



**2 921,9**

Торговля оптовая и розничная; ремонт  
автотранспортных средств и  
мотоциклов


2 921,9



**2 675,7**

Транспортировка и хранение

2 675,7



**1 931,4**

Обеспечение электрической энергией,  
газом и паром; кондиционирование  
воздуха

1 931,4




Сельское, лесное  
хозяйство, охота,  
рыболовство и  
рыбоводство



Торговля оптовая и  
розничная; ремонт  
автотранспортных средств  
и мотоциклов



Транспортировка и  
хранение



Обеспечение  
электрической энергией,  
газом и паром;  
кондиционирование  
воздуха



## УБЫТОК ОРГАНИЗАЦИЙ КАМЧАТСКОГО КРАЯ

ЯНВАРЬ-НОЯБРЬ 2022 г., МЛН РУБЛЕЙ

Всего  
**4 059,8**  
млн руб.



**854,5**

Сельское, лесное хозяйство, охота,  
рыболовство и рыбоводство

854,5



Сельское, лесное  
хозяйство, охота,  
рыболовство и  
рыбоводство



**137,8**

Торговля оптовая и розничная; ремонт  
автотранспортных средств и мотоциклов

137,8



Торговля оптовая и  
розничная; ремонт  
автотранспортных средств  
и мотоциклов



**124,6**

Обеспечение электрической энергией,  
газом и паром; кондиционирование воздуха

124,6



Обеспечение  
электрической энергией,  
газом и паром;  
кондиционирование  
воздуха



**71,1**

Транспортировка и хранение

71,1



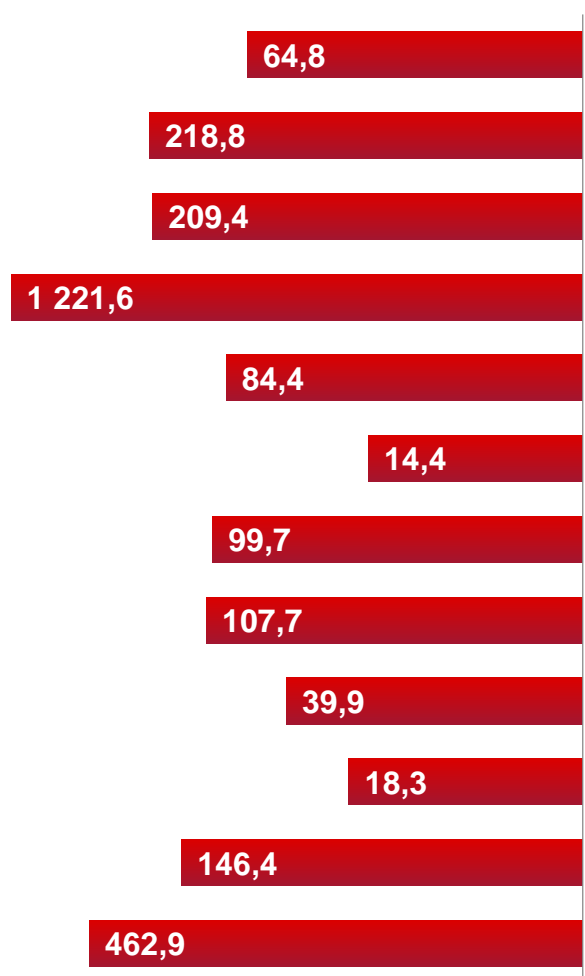
Транспортировка и  
хранение





## ФИНАНСОВЫЕ РЕЗУЛЬТАТЫ ДЕЯТЕЛЬНОСТИ ОРГАНИЗАЦИЙ КАМЧАТСКОГО КРАЯ ЯНВАРЬ-НОЯБРЬ 2022 г., В % К СООТВЕТСТВУЮЩЕМУ ПЕРИОДУ ПРЕДЫДУЩЕГО ГОДА\*

УБЫТОК



Сельское, лесное хозяйство, охота, рыболовство и рыбоводство

Добыча полезных ископаемых

Обрабатывающие производства

Обеспечение электрической энергией, газом и паром; кондиционирование воздуха

Водоснабжение; водоотведение, организация сбора и утилизации отходов, деятельность по ликвидации загрязнений

Строительство

Торговля оптовая и розничная; ремонт автотранспортных средств и мотоциклов

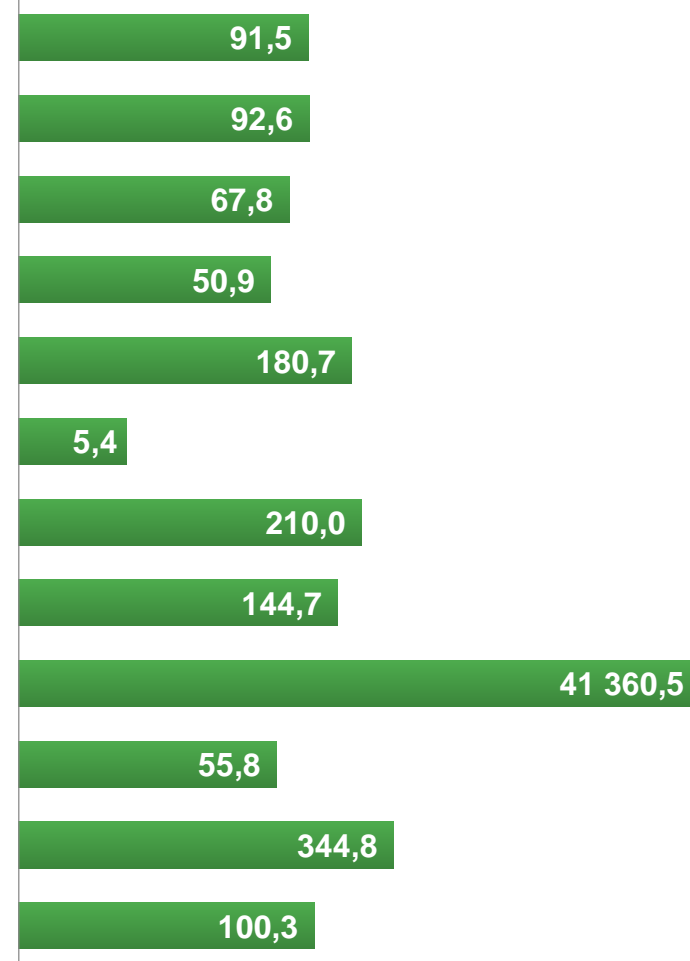
Транспортировка и хранение

Деятельность гостиниц и предприятий общественного питания

Деятельность по операциям с недвижимым имуществом

Деятельность профессиональная, научная и техническая

Предоставление прочих видов услуг



ПРИБЫЛЬ

\* По сопоставимому кругу организаций в соответствии с методологией бухгалтерского учета.

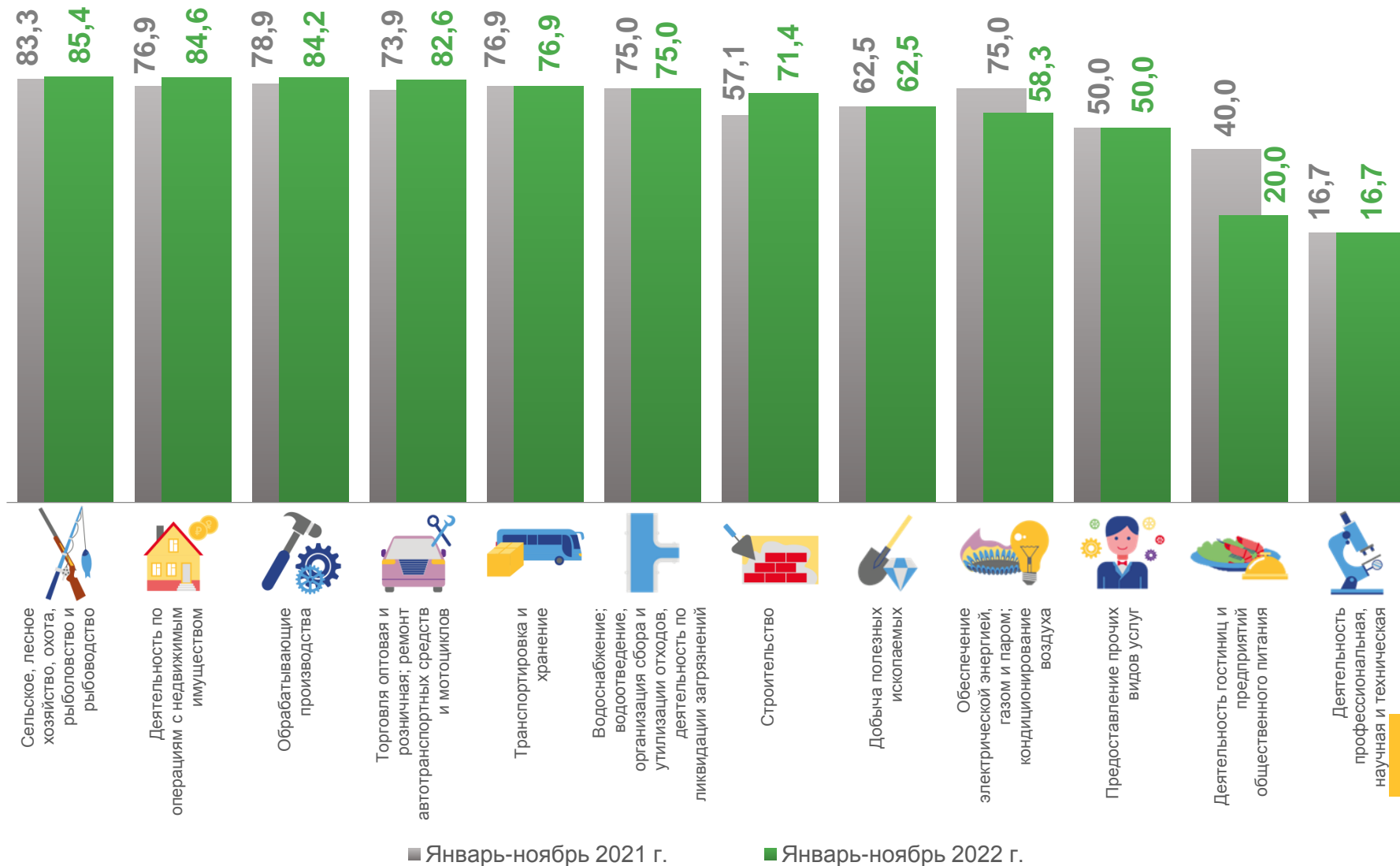
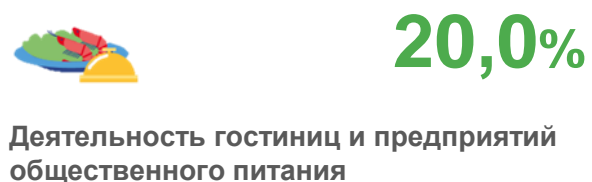
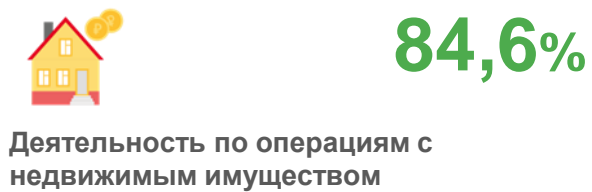




# ДОЛЯ ПРИБЫЛЬНЫХ ОРГАНИЗАЦИЙ КАМЧАТСКОГО КРАЯ

ЯНВАРЬ-НОЯБРЬ 2022 г., %

**74,9%** по краю в целом







# ДОЛЯ УБЫТОЧНЫХ ОРГАНИЗАЦИЙ КАМЧАТСКОГО КРАЯ

## ЯНВАРЬ-НОЯБРЬ 2022 г., %

**25,1%** по краю в целом



**83,3%**

Деятельность профессиональная, научная и техническая



**80,0%**

Деятельность гостиниц и предприятий общественного питания



**50,0%**

Предоставление прочих видов услуг



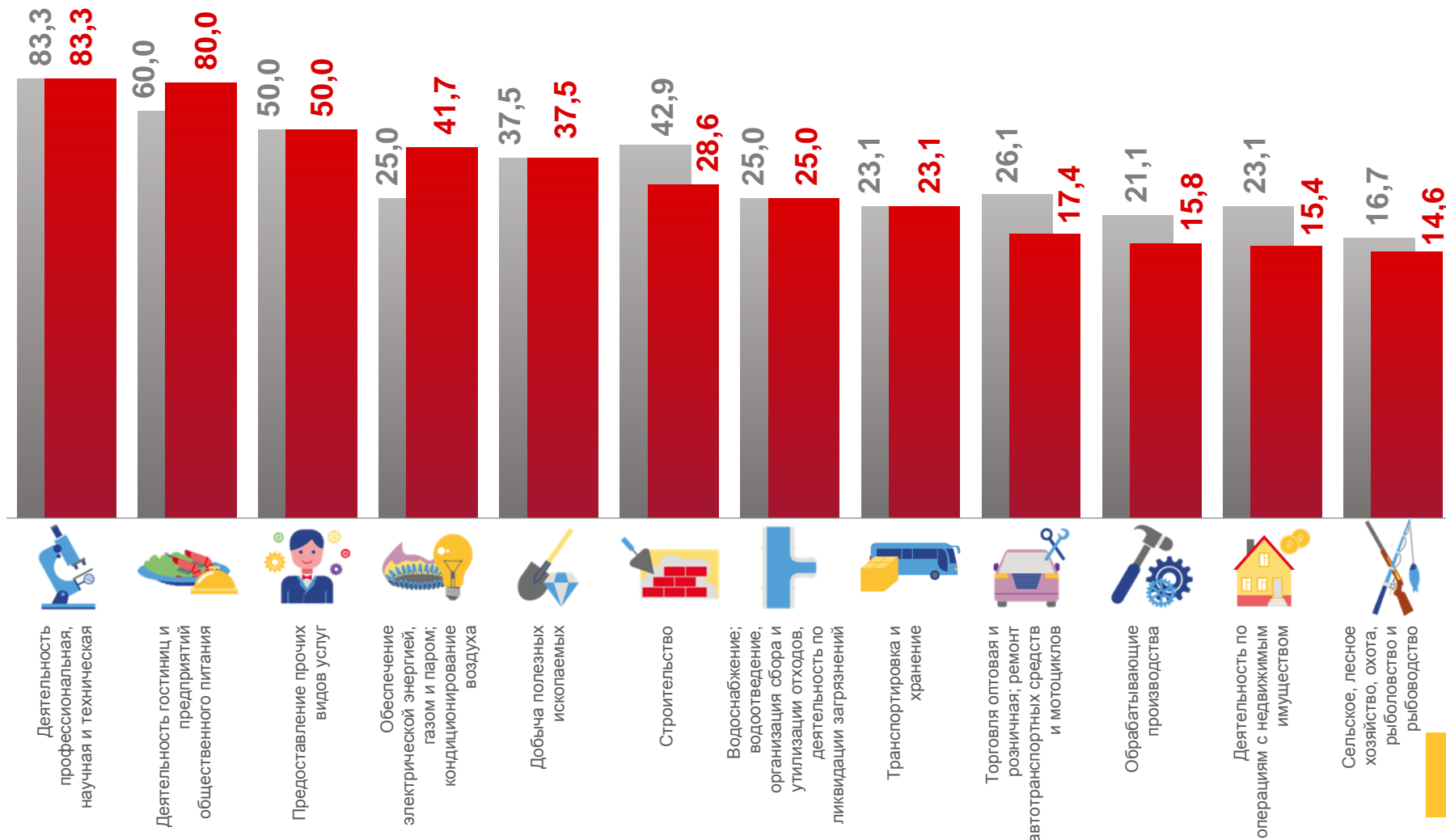
**15,4%**

Деятельность по операциям с недвижимым имуществом



**14,6%**

Сельское, лесное хозяйство, охота, рыболовство и рыбоводство



■ Январь-ноябрь 2021 г.

■ Январь-ноябрь 2022 г.



## ПРОСРОЧЕННАЯ КРЕДИТОРСКАЯ ЗАДОЛЖЕННОСТЬ ОРГАНИЗАЦИЙ КАМЧАТСКОГО КРАЯ

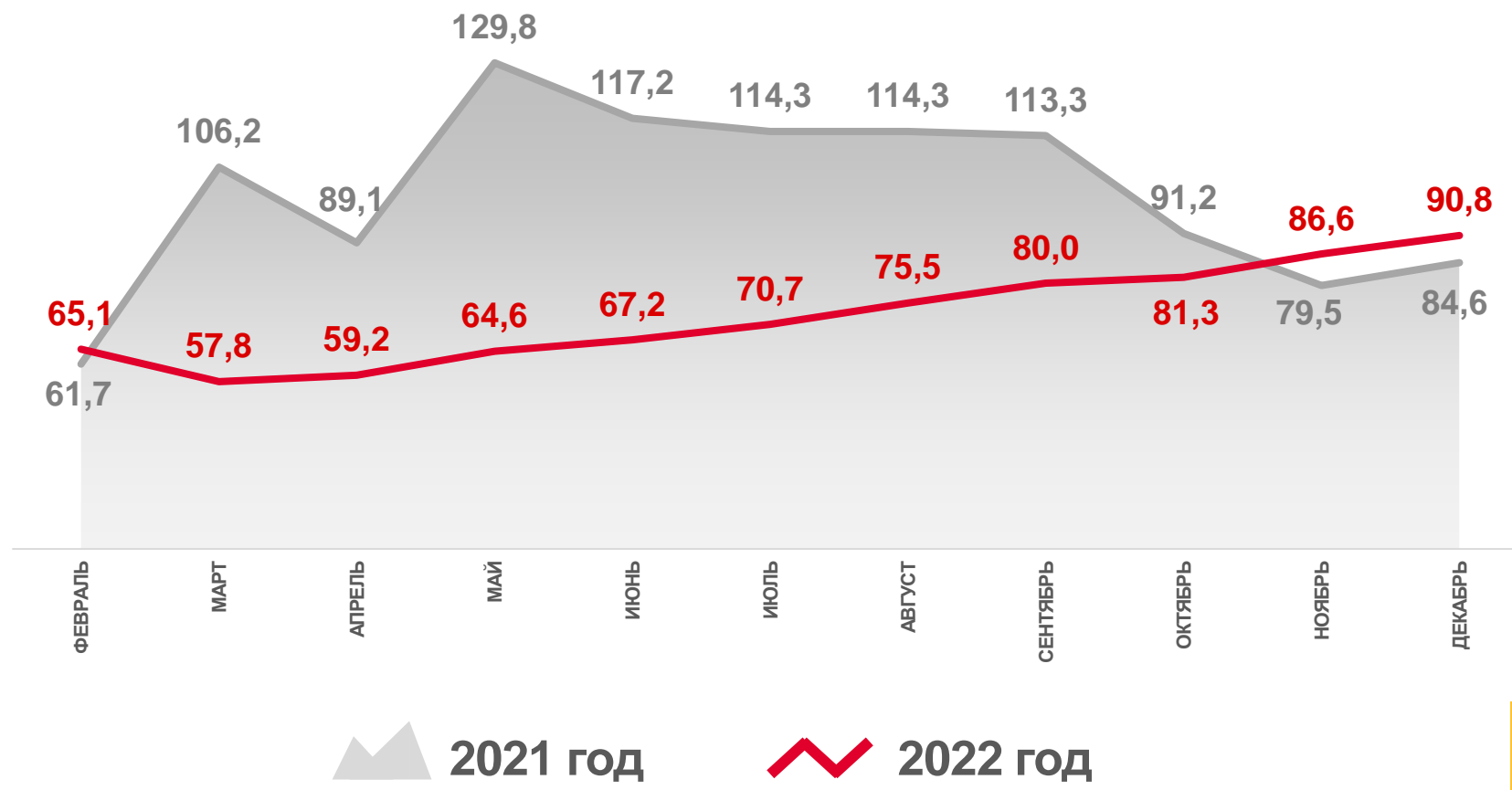
НА 1 ДЕКАБРЯ 2022 г., В % К СООТВЕТСТВУЮЩЕМУ ПЕРИОДУ ПРЕДЫДУЩЕГО ГОДА

# 2 085,8

МЛН РУБ.

# 90,8%

В % К 1 ДЕКАБРЯ 2021 ГОДА





## ПРОСРОЧЕННАЯ ДЕБИТОРСКАЯ ЗАДОЛЖЕННОСТЬ ОРГАНИЗАЦИЙ КАМЧАТСКОГО КРАЯ

НА 1 ДЕКАБРЯ 2022 г., В % К СООТВЕТСТВУЮЩЕМУ ПЕРИОДУ ПРЕДЫДУЩЕГО ГОДА

# 7 271,5

МЛН РУБ.

# 80,9%

В % К 1 ДЕКАБРЯ 2021 ГОДА

